

Handleiding



**Eerste keer inloggen op je
Horizon account:
activeer je Horizon account**

Algemeen

Volg de stappen in deze handleiding en je hebt jouw Horizon account geactiveerd!

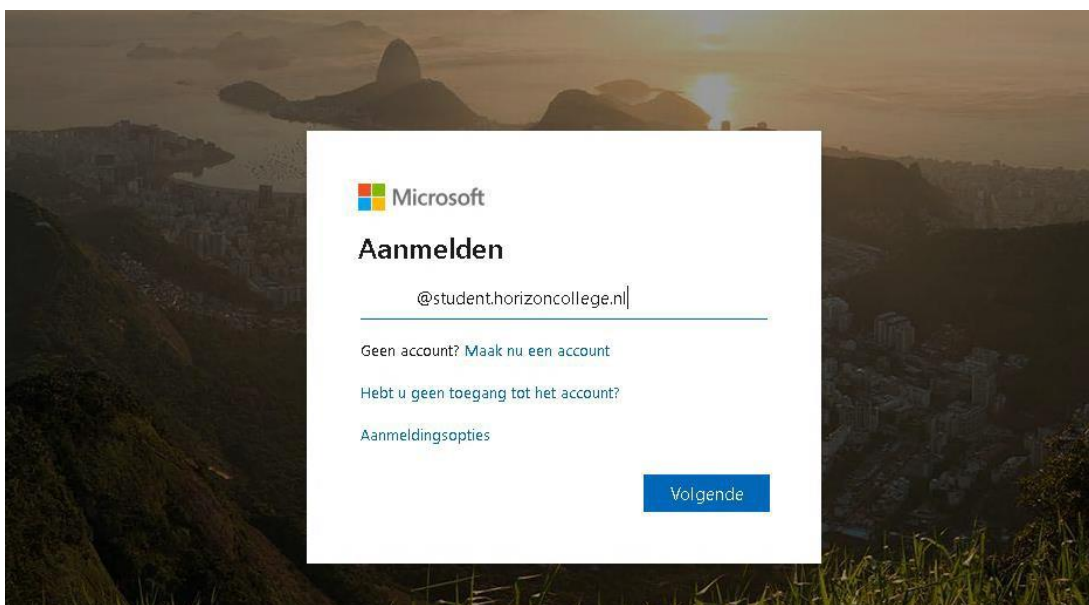
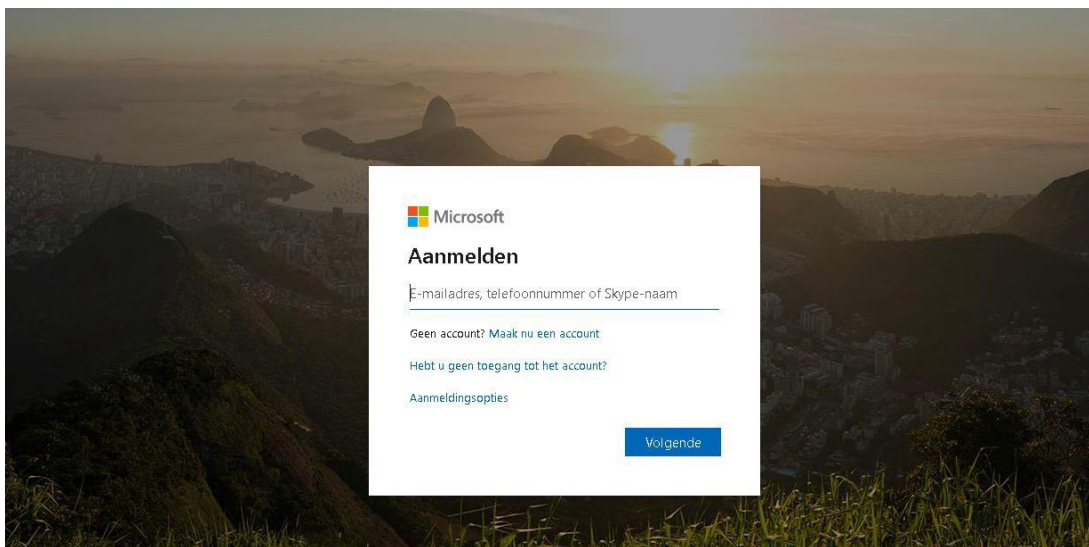
Het is belangrijk om alle stappen te doorlopen.

Tip: bekijk ook het instructiefilmpje op de website!

Stap 1 Login op portal.office.com

Navigeer naar portal.office.com om jezelf aan te melden. Login met

studentnummer@student.horizoncollege.nl. Vul in plaats van ***studentnummer*** jouw eigen studentnummer in! Je hebt jouw account ontvangen per mail.



Wanneer je het onderstaande scherm ziet vul je hier nogmaals je Horizon account in (***studentnummer***@student.horizoncollege.nl) met het bijbehorende wachtwoord. Dit tijdelijke wachtwoord heb je in een mailbericht ontvangen.

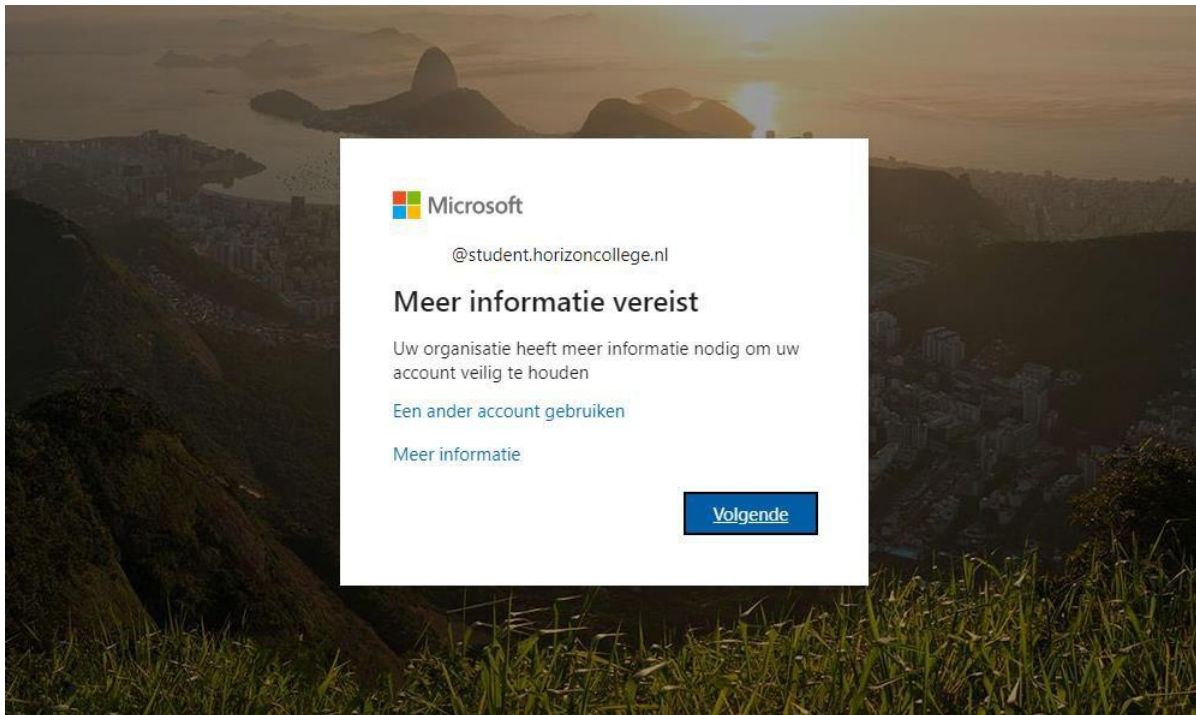


Weet je jouw Horizon account niet of ben je het tijdelijke wachtwoord kwijt? Meld je dan bij de balie van het Servicepunt of neem contact op met de studentenhelpdesk via studentenhelpdesk@horizoncollege.nl.

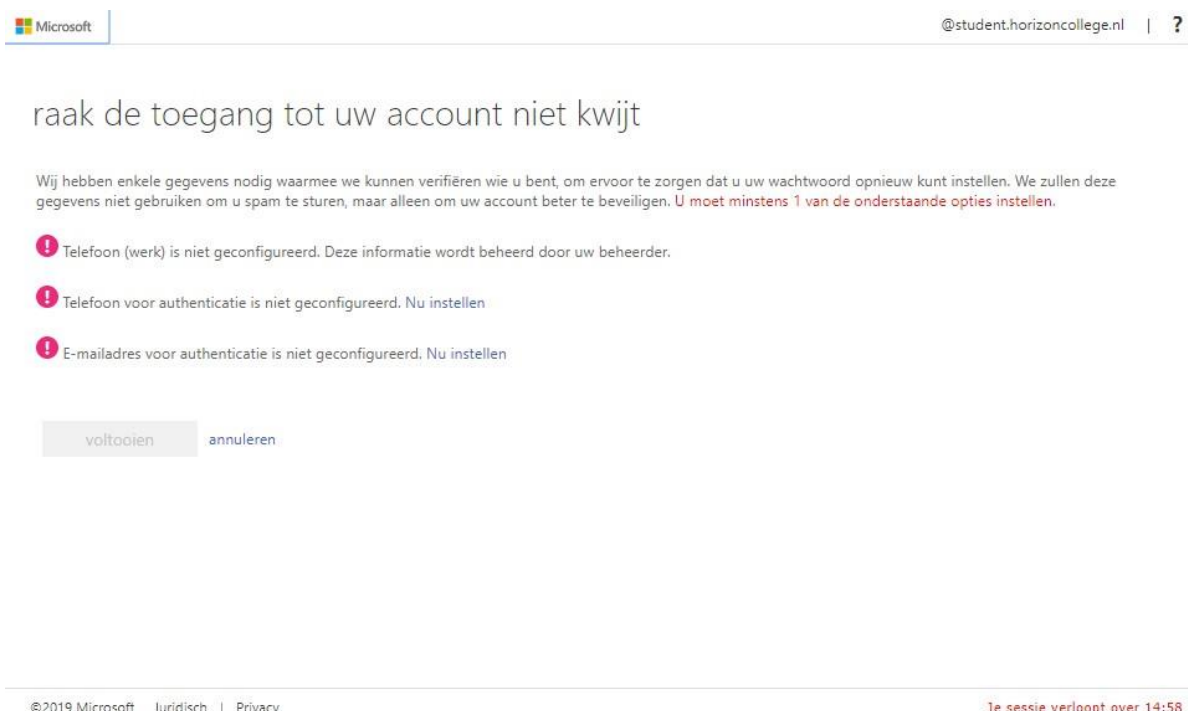
Bellen kan ook: 072 – 547 6860, maandag t/m vrijdag tussen 8.15 en 16.30 uur.

Stap 2 Beveilig je account met behulp van meer informatie (mobiel of e-mail)

Wanneer je je wachtwoord hebt ingevuld vraagt Microsoft je account te beveiligen. Doe dit met behulp van een mobiel telefoonnummer of privé e-mailadres.



Kies in het onderstaande scherm of je een mobiel nummer wilt gebruiken of een privé e-mailadres.



In dit voorbeeld is er gekozen voor een beveiliging per mobiel.

Microsoft @student.horizoncollege.nl | ?

raak de toegang tot uw account niet kwijt

Controleer hieronder het telefoonnummer van uw telefoon voor authenticatie.

Telefoon voor authenticatie

Nederland (+31) ▼

Telefoonnummer van telefoon voor authenticatie invoer

sms-bericht verzenden mij bellen

terug

©2019 Microsoft Juridisch | Privacy Je sessie verloopt over 14:58

Wanneer je je mobiele nummer hebt opgegeven ontvang je een SMS bericht van Microsoft met een verificatiecode. Vul hiervolgens de verificatiecode in en klik op 'Verifiëren'.

Microsoft @student.horizoncollege.nl | ?

raak de toegang tot uw account niet kwijt

Controleer hieronder het telefoonnummer van uw telefoon voor authenticatie.

Telefoon voor authenticatie

Nederland (+31) ▼

sms-bericht verzenden mij bellen

Op uw telefoon hebt u een sms-bericht met een verificatiecode ontvangen.

 verifiëren

terug

©2019 Microsoft Juridisch | Privacy Je sessie verloopt over 14:57

Indien gewenst mag je een privé e-mailadres opgeven. Je bent verplicht één van de twee te kiezen. Wanneer één van de twee vinkjes groen is, klik je op 'Voltooien'.

raak de toegang tot uw account niet kwijt

Dank u wel. Wij gebruiken de onderstaande gegevens om uw account te herstellen als u uw wachtwoord vergeet. Klik op Voltooien om deze pagina te sluiten.

! Telefoon (werk) is niet geconfigureerd. Deze informatie wordt beheerd door uw beheerder.

✓ Telefoon voor authenticatie is ingesteld op [Wijzigen](#)

! E-mailadres voor authenticatie is niet geconfigureerd. Nu instellen

voltooien

annuleren

Als je alle stappen hebt doorlopen, is jouw Horizon account geactiveerd!

Heb je vragen?

Meld je dan bij de balie van het Servicepunt op school.

Je kunt ook contact opnemen via studentenhelpdesk@horizoncollege.nl.

Bellen kan ook: 072 – 547 6860, maandag t/m vrijdag tussen 8.15 en 16.30 uur